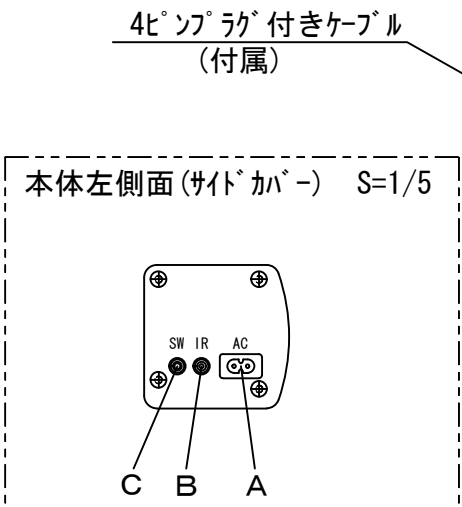
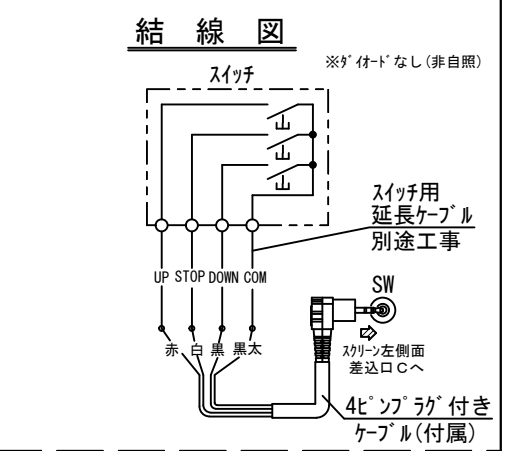
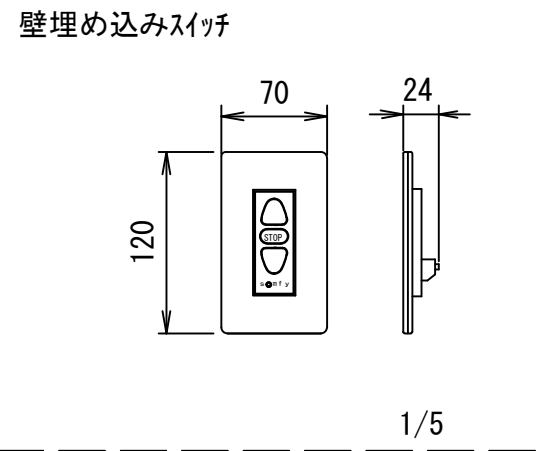
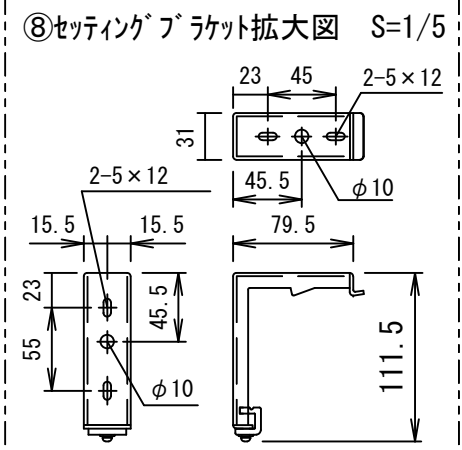


平面図



A	電源コネクタ (AC100V用)
B	外付赤外線コネクタ (使用不可)
C	24V制御コネクタ



正面図

側面図

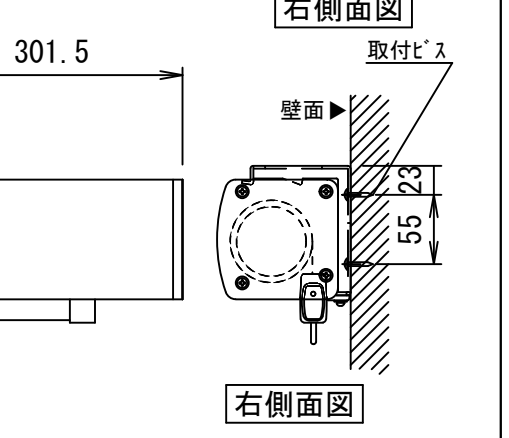
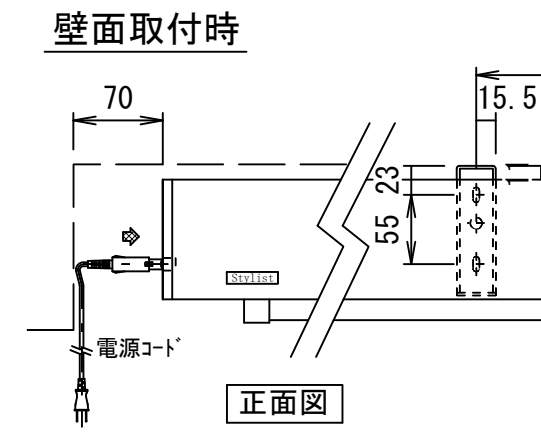
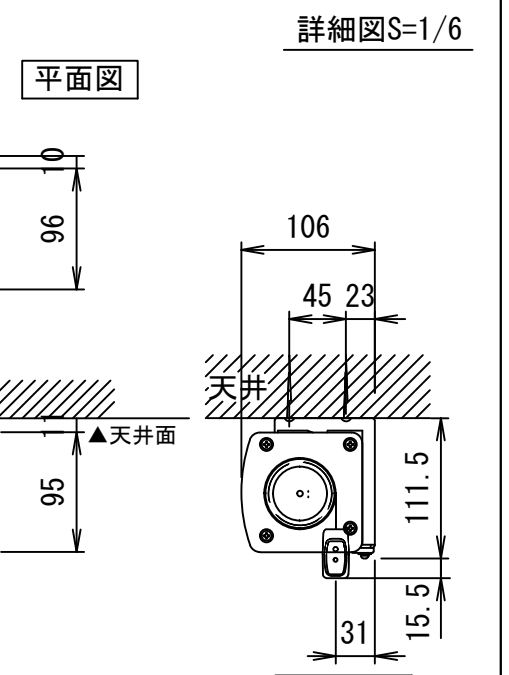
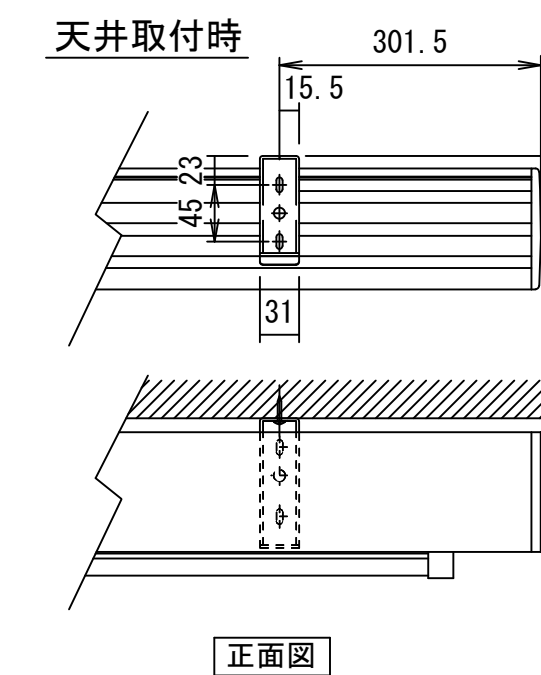
各部名称

①	スクリーン	ホワイトマットアダプタンス (WA) SE-RCAFWA
②		150PROGアダプタンス (PG) SE-RCAFPG
③	フロントケース	
④	ボトムカバー	
⑤	ボトムキャップ	
⑥	ボトムキャップクッション	
⑦	リアケース	
⑧	セッティングブラケット	
⑨	サイドカバー	

- 仕様
- 製品重量 約12.6kg
  - 材質 (ケース部) アルミ製
  - 塗装色 (ケース部) メタリック塗装
  - 電源 AC100V 50/60Hz
  - 消費電力 110W
  - 制御 DC24V

- 付属品
- 壁埋め込みスイッチ × 1個
  - 4ピンプラグ付きケーブル (約300mm) × 1本
  - セッティングブラケットセット × 1式
  - 電源コード (2m) × 1本
  - 取付用ビスセット × 1式 (六角レンチを含む)
  - 取扱説明書 × 1冊

※取付穴ピッチは推奨の位置です。任意で移動することができます。  
 ※製品の仕様およびデザインは改良等のため予告なく変更する場合があります。  
 ※スイッチ用延長ケーブルは別途工事、推奨ケーブルはカレ電機株 D202-4P。



注意...ケース左側は電源ケーブル差込口がある為、ボックス等に入れる時はスペースを70mm以上空けて下さい。

△6		UNIT	mm	SCALE	
△5		ANGLE	3rd		1/20
△4		TOLERANCE			
△3		DATE	2019. 10. 29		
△2		TITLE	外観詳細図		
△1		DATE	REVISION	SIGN	
	PLANNED BY	DRAWN BY	CHECKED BY	APPROVED BY	DRAWING NO.
		TSUBATA			STJ29M
	MODEL NAME	Stylist 電動巻き上げタイフ (接点制御)			MODEL NO.
					SE-RC100AF