


平面図



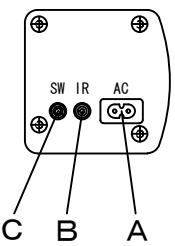
スクリーンボックス
(別途工事)
4ピンプラグ付きケーブル
(付属)

2700 スクリーンボックス内寸

2503 ± 5 外形寸法

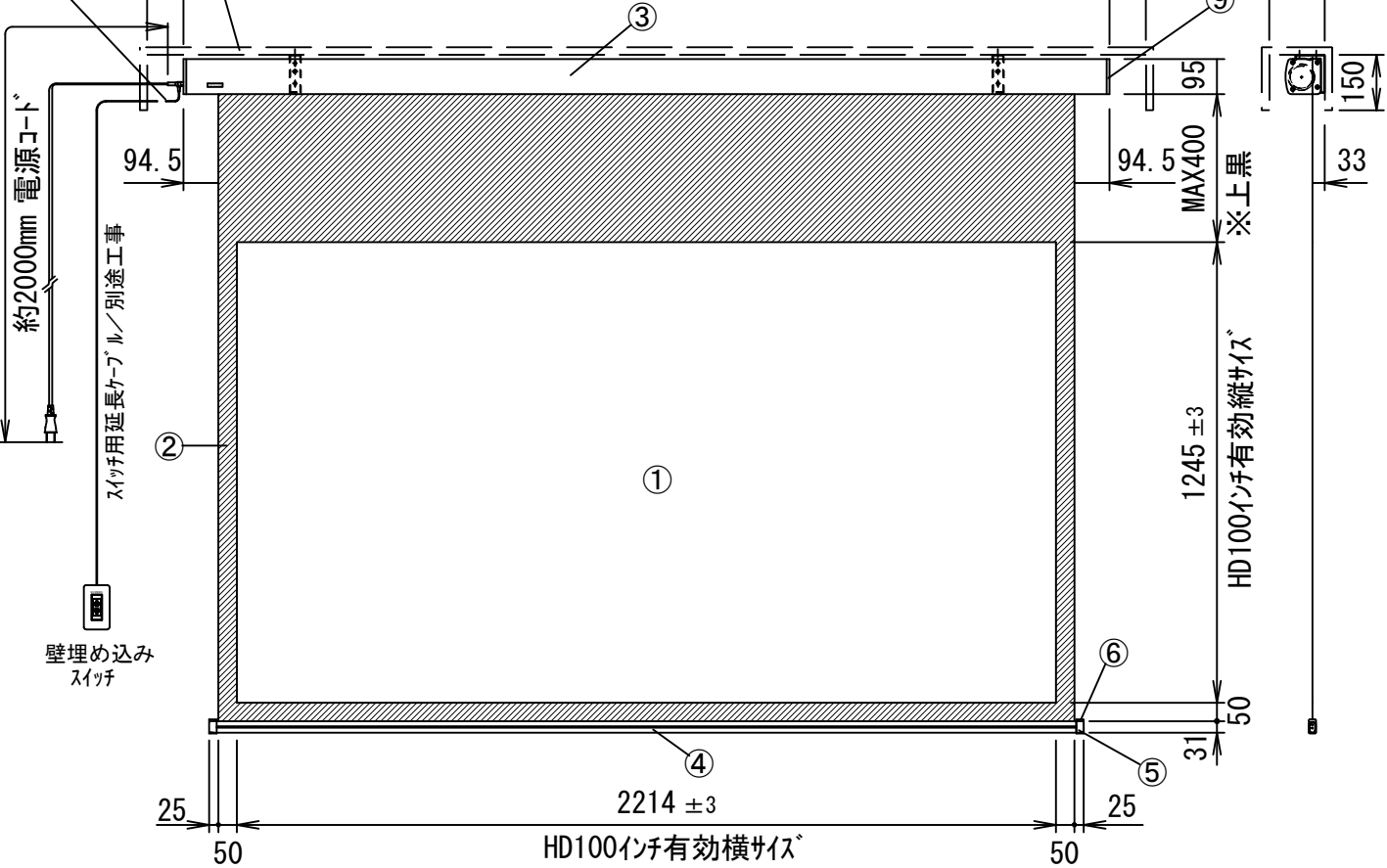
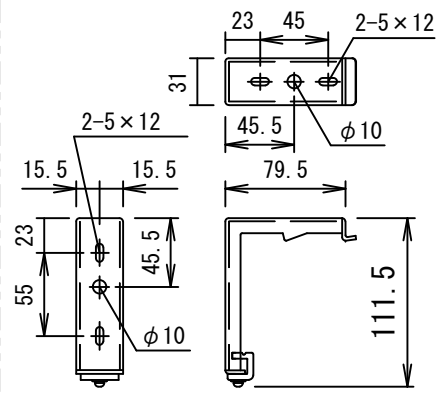
スクリーンボックス内寸

本体左側面(サイドカバー) S=1/5



A	電源コネクタ(AC100V用)
B	外付赤外線コネクタ(オプション用)
C	24V制御コネクタ

⑧セッティングブラケット拡大図 S=1/5



正面図

側面図

仕様

- 製品重量 約12.6kg
- 材質(ケース部) アルミ製
- 塗装色(ケース部) メタリック塗装
- 電源 AC100V 50/60Hz
- 消費電力 110W
- 制御 DC24V

付属品

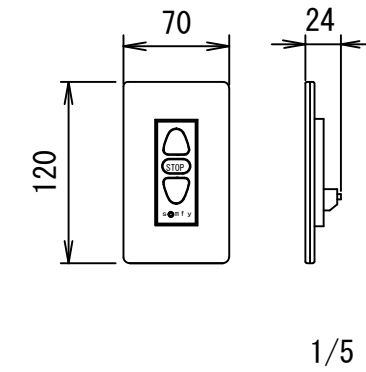
- 壁埋め込みスイッチ × 1個
- 4ピンプラグ付きケーブル(約300mm) × 1本
- セッティングブラケットセット × 1式
- 電源コード(2m) × 1本
- 取付用ビスセット × 1式(六角レンチを含む)
- 取扱説明書 × 1冊

各部名称

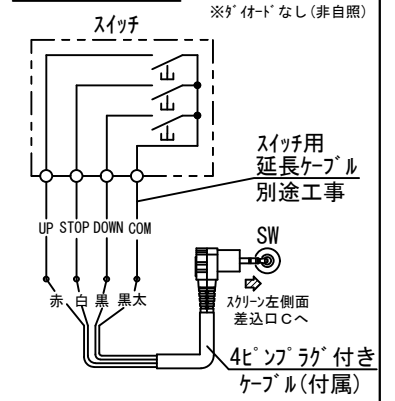
①	スクリーン	ホワイトマットアトバンス(WA)	SE-RC-WA
②	マスク	150PROGアトバンス(PG)	SE-RC-PG
③	フロントケース		
④	ボトムバー		
⑤	ボトムキャップ		
⑥	ボトムキャップクッション		
⑦	リアケース		
⑧	セッティングブラケット		
⑨	サイドカバー		

※取付穴ピッチは推奨の位置です。任意で移動することができます。
 ※製品の仕様およびデザインは改良等のため予告なく変更する場合があります。
 ※上黒寸法は工場出荷時200mmです。リミッター調整によりMAX400mmまで設定が出来ます。(図面は上黒MAX400)
 ※スイッチ用延長ケーブルは別途工事、推奨ケーブルはカネ電機(株) D202-4P。

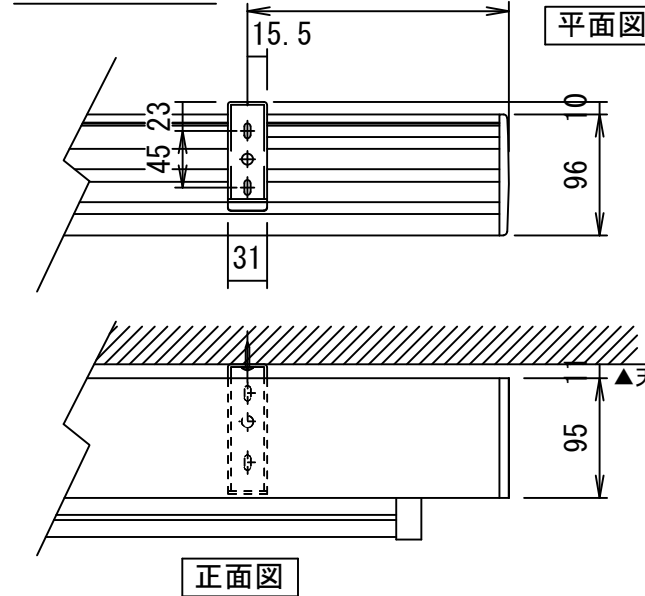
壁埋め込みスイッチ



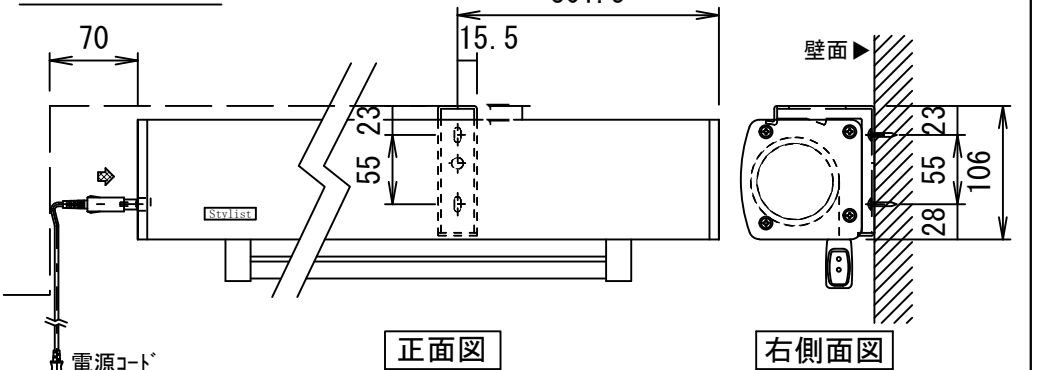
結線図



天井取付時



壁面取付時



注意...ケース左側は電源ケーブル差込口がある為、ボックス等に入れる時はスペースを70mm以上空けて下さい。

△6				UNIT	mm	SCALE	
△5				ANGLE	3rd		1/20
△4				TOLERANCE			
△3				DATE	2019. 10. 29		
△2				TITLE	外観詳細図		
△1				DATE	REVISION	SIGN	
	PLANNED BY	DRAWN BY	CHECKED BY	APPROVED BY	DRAWING NO.		
		TSUBATA			STJ29D		
	MODEL NAME						MODEL NO.
	Stylist 電動巻き上げタイ(接点制御)						SE-RC100HD