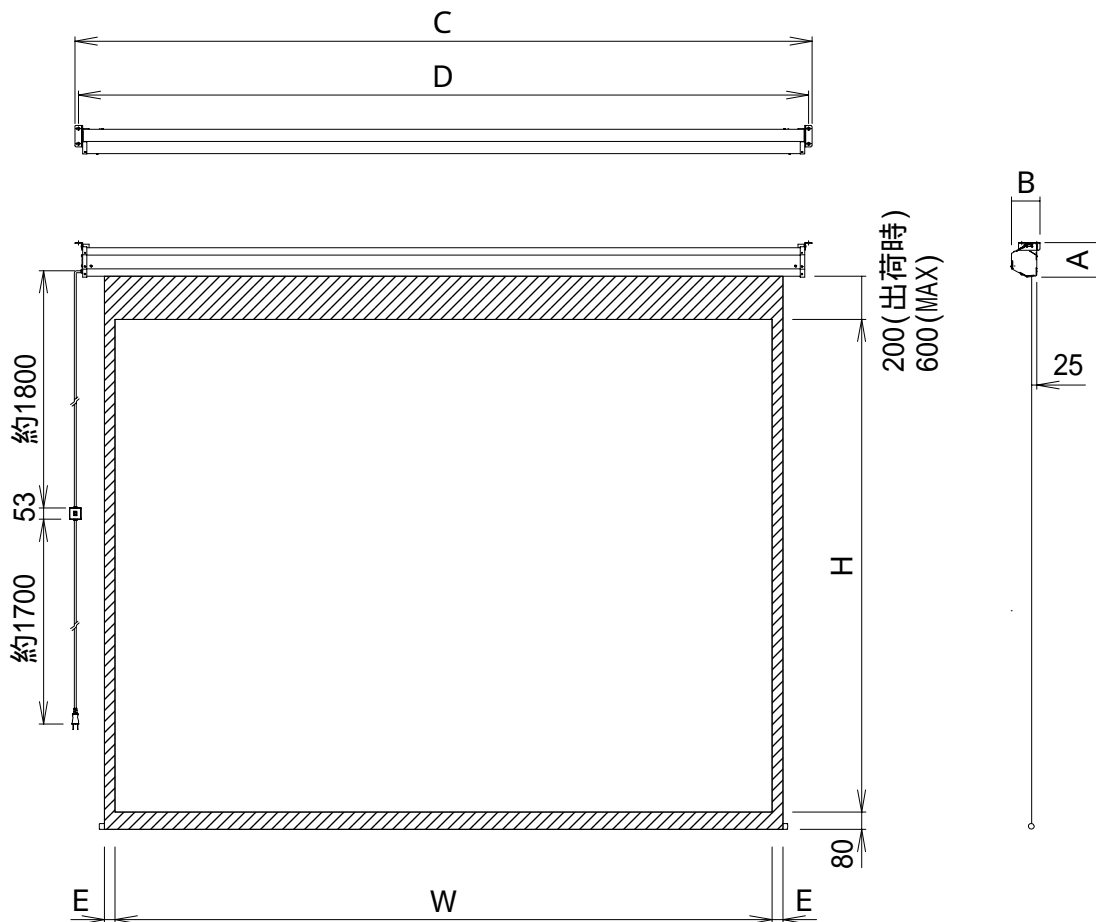
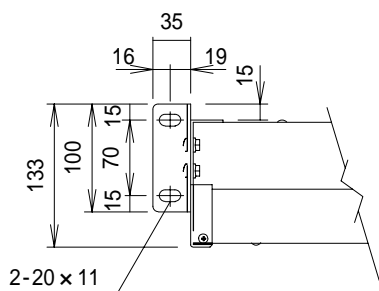


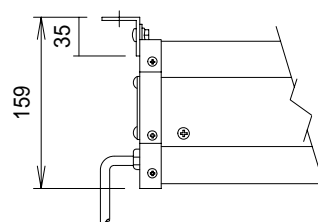
電動巻上型スクリーン



ケース左平面拡大図



ケース左正面拡大図



スクリーン規格一覧

型番	スクリーンサイズ W × H	外形寸法 A × B × C	取付穴 [○] pitch D	重量 (kg)	消費電流/電力 (A) / (VA)
GVE-150W	3048 × 2286	159 × 133 × 3420	3388	29.5	1.05 / 105

スクリーンケース外寸と取付穴[○] pitchの規格は取り付け金具を使用した場合のサイズです。
輸入商品のため予告なしに仕様変更する場合があります。

単位 = mm



株式会社 キクチ科学研究所

型番

GVE-W

NO.

37

KFI16B