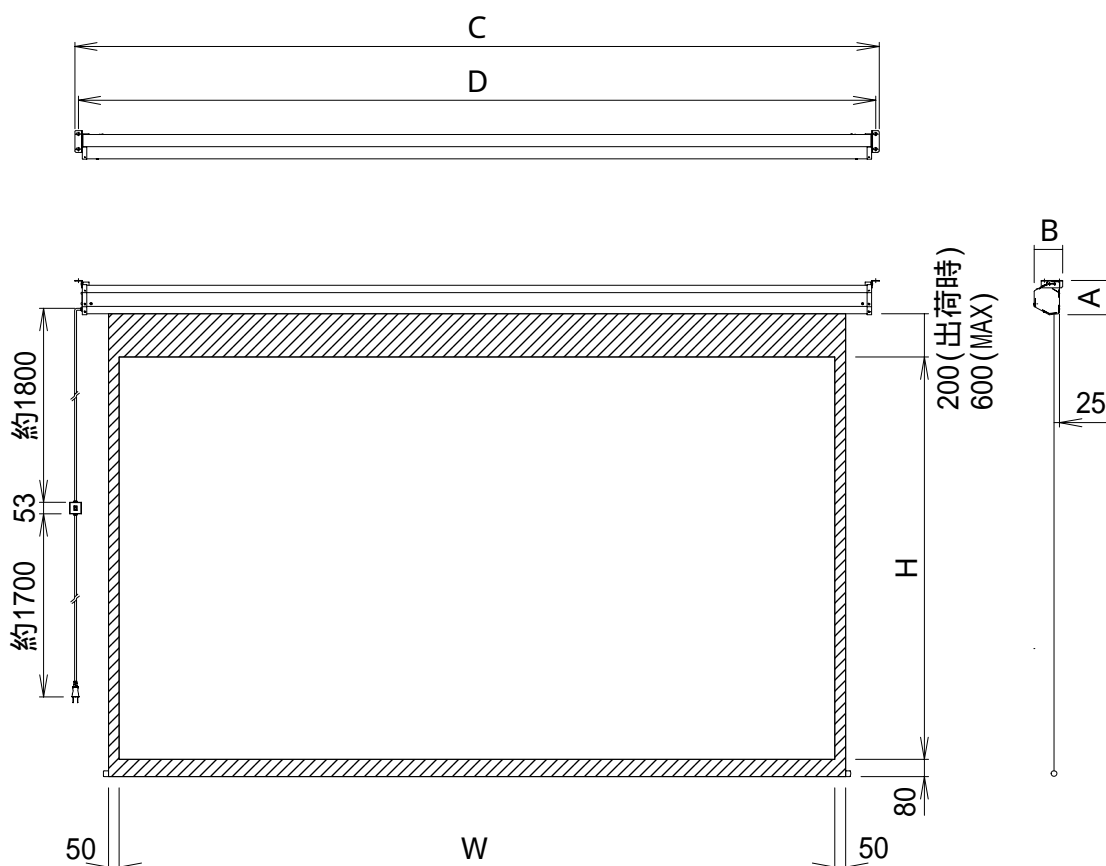
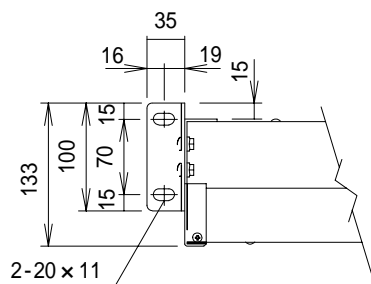


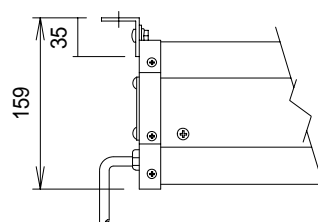
電動巻上型スクリーン



ケース左平面拡大図



ケース左正面拡大図



スクリーン規格一覧

型番	スクリーンサイズ W × H	外形寸法 A × B × C	取付穴芯 D	重量 (kg)	消費電流/電力 (A) / (VA)
GVE-150HDW	3320 × 1867	159 × 133 × 3731	3699	33.5	1.55 / 155
GVE-170HDW	3763 × 2117	159 × 133 × 4174	4142	42.5	2.35 / 235

スクリーンケース外寸と取付穴ピッチの規格は取り付け金具を使用した場合のサイズです。
輸入商品のため予告なしに仕様変更する場合があります。

単位 = mm



株式会社 キクチ科学研究所

型番

GVE-HDW

NO. 37 - 1

KFI16D