

KIKUCHI PROJECTION SCREEN

電動巻上型スクリーン（24V制御・低電圧コントロールタイプ）

取り扱い説明書

このたびはキクチプロジェクションスクリーンをお買いあげいただきましてまことにありがとうございました。
お求めのプロジェクションスクリーンを正しく使っていただくため、お使いになる前に必ずこの「取り扱い説明書」をよくお読みください。お読みになったあとは大切に保存してください。

スクリーンを正しく利用し、人や財産への損害を未然に防止するため、使い方や設置の仕方を誤ったときに生じる、危害や、損害の程度により次の絵表示で区分し、説明しています。

安全上 ご注意

下記のマークのある注意事項及び、指示内容に関しては、必ずお守りください。



警告

この表示の欄は「死亡または重傷などを負う可能性が想定される」内容です。



注意

この表示の欄は「傷害を負う可能性または物的損害のみが発生する可能性が想定される」内容です。



このような絵表示は、気をつけていただきたい「注意喚起」内容です。



このような絵表示は、してはいけない「禁止」内容です。

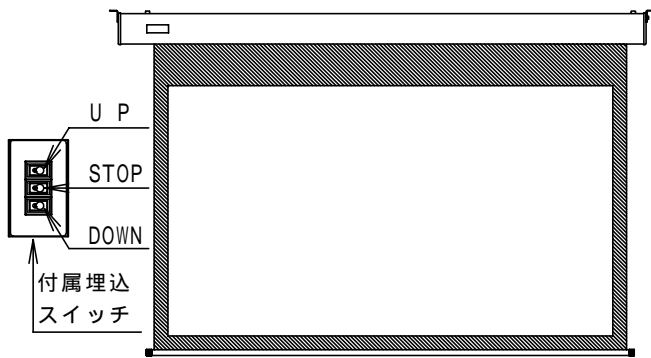


このような絵表示は、必ず実行していただきたい「強制」内容です。

取り扱い上の不備又は天災などによって発生する事故・損傷については、当社は一切責任を負いかねます。

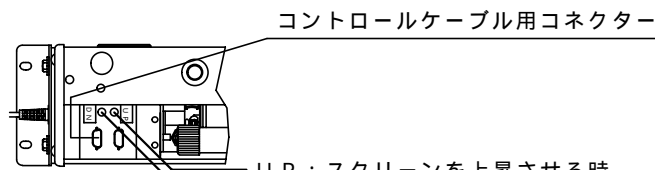
スクリーンの使い方

埋込型昇降スイッチの操作方法について



スクリーンを使うとき

1. DOWN (降下) ボタンを押してください。設定された位置まで自動的に下り停止します。
2. 使い終わりましたら、UP (上昇) ボタンを押してください。スクリーンケース内に収納され自動的に停止します。
3. スクリーンを任意の位置で停止させる時、もしくは緊急に止めたい時は、STOP ボタンを押してください。



UP : スクリーンを上昇させる時

DN : スクリーンを降下させる時

マニュアルスイッチ

埋込型昇降スイッチが使えない時は「UP」・「DN」と書かれた穴のボタンを、細い棒(ようじ・ペン先等)で押して操作してください。



操作ボタンを押しても動作しない時は、ケーブル用コネクタ又は、電源コードがぬけていないか確認をしてください。



AV機器用の電源分配器(パワーディストリビューター)での電源供給は、他の機器からの電源ノイズが廻り込み、受信機の誤動作を発生させる場合がありますので、ご使用にならないでください。壁面等のコンセントから単独で供給することを、おすすめます。



約2分以上連続昇降動作をしますと、モーター内のサーマルスイッチが働き停止します。この場合冷却の為にしばらく(15~20分)放置してから再操作してください。(故障ではありません。)

スクリーンの停止位置を変える場合には代理店、又は施行業者にご相談ください。

スクリーン表面の保護の為、ご使用後は必ずスクリーンをケース内に巻き戻すようにしてください。(その再際、虫等が付着していない事を必ず確認してください。)

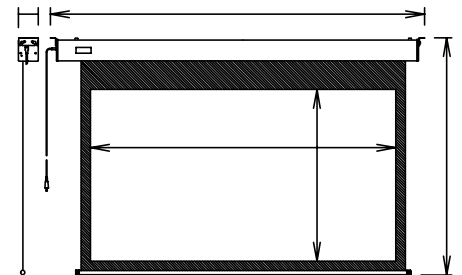
主な仕様

—スクリーン規格一覧—

NTSCタイプ4:3

(260G・190PROG・160AG・ホワイトマットアドバンス・グレイマットアドバンス)

型番			スクリーンサイズ		外形寸法(最大)			重量	消費電力
ビーム	ホワイトマットアドバンス	グレイマットアドバンス	横	縦	幅	高さ	奥行		
SBEI-RC 80	WAEI-RC 80	MTEI-RC 80AM	1626	1219	2017	1570 [*] (+350)	105	14.7	80W
SBEI-RC100	WAEI-RC100	MTEI-RC100AM	2032	1524	2423	1875 [*] (+350)	105	17.2	
SBEI-RC120	WAEI-RC120	MTEI-RC120AM	2400	1800	2791	2151 [*] (+350)	105	22.2	



ハイビジョンタイプ16:9

(260G・190PROG・160AG・ホワイトマットアドバンス・グレイマットアドバンス)

型番			スクリーンサイズ		外形寸法(最大)			重量	消費電力
ビーム	ホワイトマットアドバンス	グレイマットアドバンス	横	縦	幅	高さ	奥行		
SBEI-RC 80HD	WAEI-RC 80HD	MTEI-RC 80HDAM	1771	996	2162	1397 [*] (+400)	105	14.9	80W
SBEI-RC 90HD	WAEI-RC 90HD	MTEI-RC 90HDAM	1992	1121	2383	1522 [*] (+400)	105	16.1	
SBEI-RC100HD	WAEI-RC100HD	MTEI-RC100HDAM	2214	1245	2605	1646 [*] (+400)	105	17.6	
SBEI-RC110HD	WAEI-RC110HD	MTEI-RC110HDAM	2435	1370	2826	1771 [*] (+400)	105	19.6	
SBEI-RC120HD	WAEI-RC120HD	MTEI-RC120HDAM	2656	1494	3047	1895 [*] (+400)	105	21.1	

定格電圧 AC100V

定格周波数 50/60Hz

付属品

- ・コントロールケーブル(1m) × 1個
- ・リミタ調整用六角レンチ × 1本
- ・埋込型昇降スイッチ × 1個
- ・取り付け用ビスセット × 1式
- ・取り扱い説明書 × 1冊

の高さは、工場出荷時の設定寸法です。

単位 = mm/kg

* 印は、スクリーンの停止位置を変えたい場合の最大延長寸法です。

(注) 160AGは、シアターグレイアドバンスの略称表記です。

(注) AMはグレイマットアドバンスの略称表記です。

(注) WAは、ホワイトマットアドバンスの略称表記です。



仕様及び、外観は予告なく変更することがあります。ご了承ください。