

KIKUCHI PROJECTION SCREEN

テーブルトップ型スクリーン（KPS-TOP45） 取り扱い及び設置説明書

このたびはキクチプロジェクションスクリーンをお買いあげいただきましてまことにありがとうございました。
お求めのプロジェクションスクリーンを正しく使っていただくため、お使いになる前に必ずこの「取り扱い及び設置説明書」をよくお読みください。お読みになったあとは大切に保存してください。

スクリーンを正しく利用し、人や財産への損害を未然に防止するため、使い方や設置の仕方を誤ったときに生じる、危害や、損害の程度により次の絵表示で区分し、説明しています。

安全上 ご注意

下記のマークのある注意事項及び、指示内容に関しては、必ずお守りください。



警告

この表示の欄は「死亡または重傷などを負う可能性が想定される」内容です。



注意

この表示の欄は「傷害を負う可能性または物的損害のみが発生する可能性が想定される」内容です。



このような絵表示は、気をつけていただきたい「注意喚起」内容です。



このような絵表示は、してはいけない「禁止」内容です。



このような絵表示は、必ず実行していただきたい「強制」内容です。

取り扱い上の不備又は天災などによって発生する事故・損傷については、当社は一切責任を負いかねます。

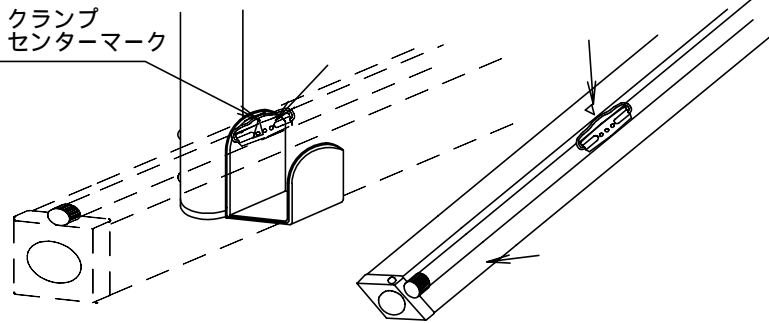
スクリーンをセットする場合

スクリーンスタンドを準備します。

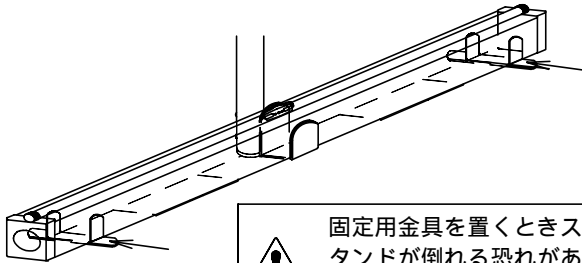
- スクリーンスタンドをテーブルの上に立てます。プロテクターケースを置くまでは手で支えて下さい。

スクリーンケースをクランプに置きます。

- クランプ上部のセンターマークとプロテクターケースのセンターマークを合わせて置きます。




スクリーンスタンドのみで安定性がない場合はスクリーン固定用金具をお使い下さい。



固定用金具を置くときスクリーンスタンドが倒れる恐れがありますので片方の手でしっかりと支えて下さい。

スクリーンをかけます。

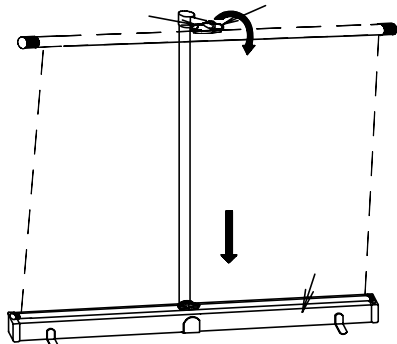
- 片方の手でプロテクターケースを支え、もう一方の手で吊り金具を持ち、上部吊り金具にかけます。



スクリーンを収納する場合

スクリーンをはずします。

- 片方の手でプロテクターケースを支え、もう一方の手で吊り金具を持ち、上部吊り金具からはずします。そのままゆっくりとプロテクターケースまで下ろします。



注意

急に手を離すとスクリーン表面に傷などが付く恐れがあります。

スクリーン固定用金具をはずします。

- 片方の手でプロテクターケースを持ち上げ、もう一方の手でスクリーン固定用金具をはずします。

スクリーンの保管

- スクリーンの性能及びスタンドの寿命を長く保持する為に、使い終わった場合は必ずビニール袋に入れ、専用ボックス内に収納して下さい。移動される時も同様に取り扱い下さい。

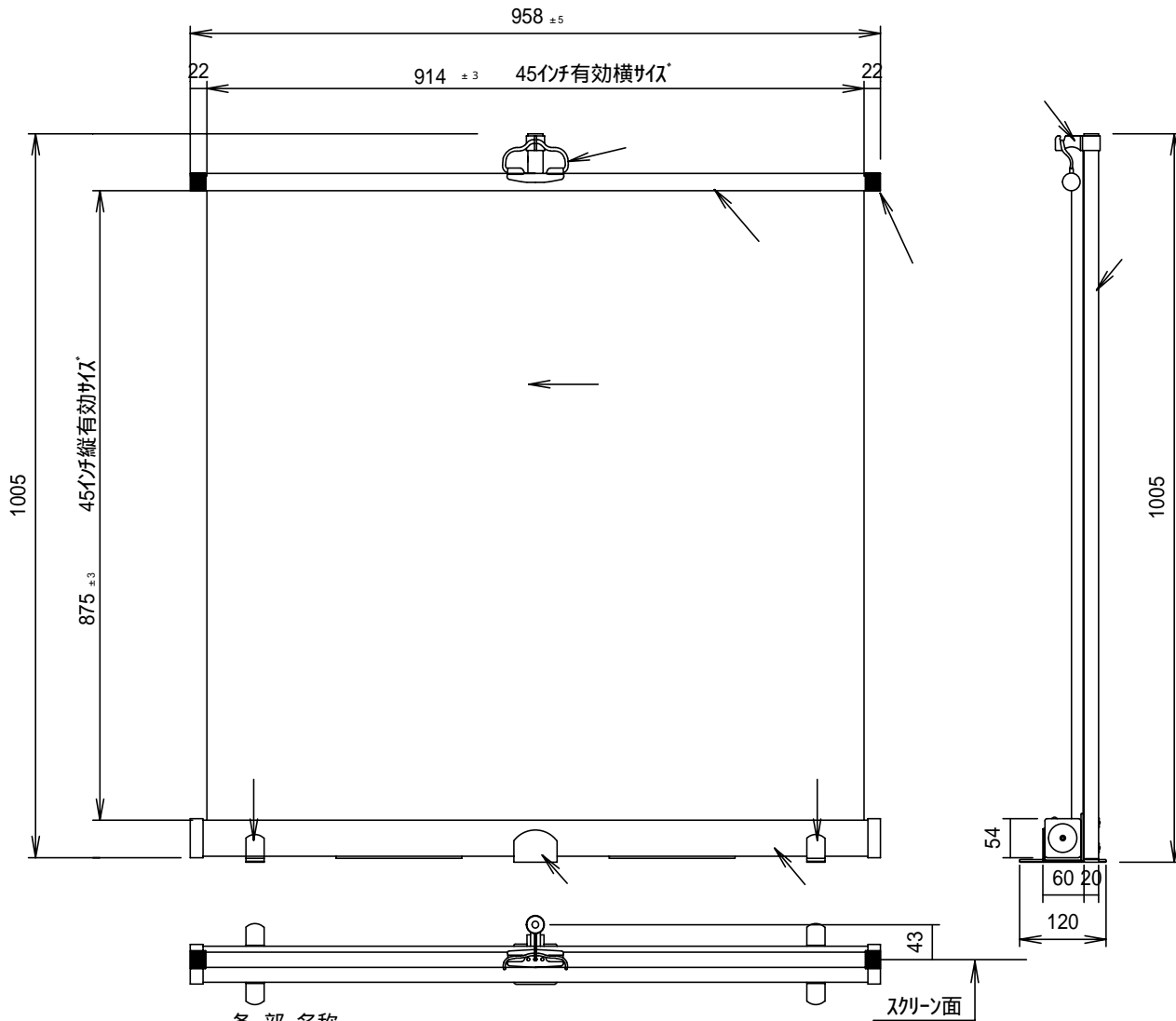
スクリーンスタンドをはずします。

- 片方の手でプロテクターケースを持ち上げ、クランプから下ろします。スクリーンスタンドは横に倒して収納します。



スクリーンスタンドを立てたまま放置しておくと、転倒の恐れがあり危険です。

テーブルトップ型スクリーン寸法図



各部名称

スクリーン面	クランプ
ハートパイプキャップ	スクリーン固定用金具
上部黒色ハートパイプ	上部吊り金具
吊り金具	スクリーンスタンド
プロテクターケース	

スクリーン規格一覧

(スーパーグレイنبーズ生地・ホワイトマットアドバンス生地・グレイマットアドバンス生地)

型番	スクリーンサイズ (W) × (H)	プロテクターケースサイズ(外寸) (W) × (H) × (D)	総重量 = 約4.0 / 3.8		
			スクリーン重量	スタンド重量	ケース重量
KPS-TOP45G KPS-TOP45WA KPS-TOP45AM	914 × 686	960 × 54 × 54	2.5	0.5	0.85

単位=mm/kg

安全上 ⚠️ ご注意

⚠️ 注意	スタンドを設置する場合は、平らな所を選んで下さい。スタンドが傾いていると転倒する危険があります。お子様などが誤って触れないよう充分注意して下さい。
🚫 禁止	屋外などの風がある場所では、スクリーン面全体に大きな力が加わり転倒する事がありますので、使用しないで下さい。
⚠️ 警告	スクリーン及びスタンド収納後は、それぞれ立てかけたまま放置しないで下さい。転倒する危険があります。

注意


スクリーン面は反射性能を特別に強力にするために、スクリーン表面が特殊な構造になっています。傷や汚れがつくと、映写効果を損なうことがありますので、次のことに十分注意をして、丁寧にお取り扱いください。

使用上のご注意

スクリーン面に手をふれないでください。




禁止



ケースは絶対にあけないでください。故障のときはお買い上げの販売店にご相談ください。




分解禁止



スクリーン面に文字などを書かないでください。スクリーン面に書かれたものは、筆記用具の種類を問わず消すことができません。




禁止



水を湿らせた布やベンジン、シンナー等でスクリーン面をふかないでください。スクリーンの表面が変質したり塗料がはげたりします。




禁止



ケースやスクリーンにぶらさがったりしないでください。破損したり、落下してけがの原因となることがあります。



警告




お手入れのしかた


ケースの汚れは柔らかい布で軽くふき取ってください。汚れがひどいときは水でうすめた洗剤にひたした布を絞ってふき取り、乾いた布で仕上げてください。



スクリーン面のほこりをとるときは、柔らかいブラシで軽く払ってください。



スクリーン表面は出荷前に充分乾燥させていますが、万一接着剤のニオイが強い場合は、窓を開け風通しを良くし、1～2日乾燥させてください。



置き場所・保管についてのご注意

直射日光の当たる場所、ホコリや湿気の多い場所や熱気具のそばなど、直接熱が当たる場所は変形・故障や事故の原因となります。又、高温の車中への放置もさけてください。

KIKUCHI

KIKUCHI SCIENCE LABORATORY INC

KIKUCHI SCIENCE.LAB 2004.10 KPS-TOP RW

株式会社 キクチ科学研究所

〒161-0033 東京都新宿区下落合3-12-35

TEL.(03)3952-5131(代) FAX.(03)3953-0051