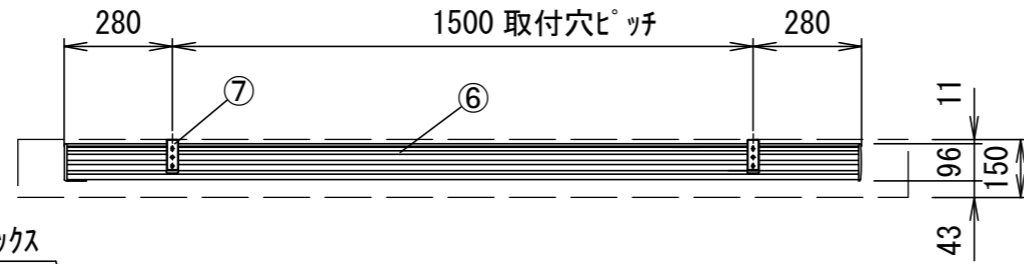
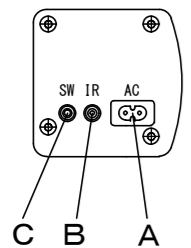


平面図

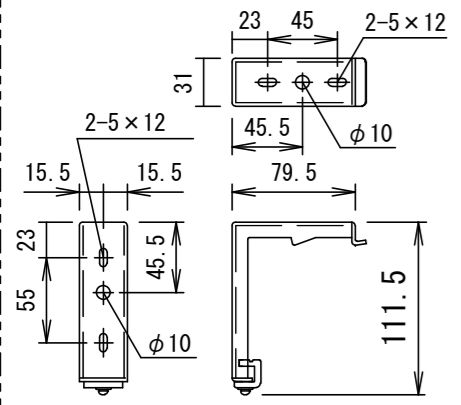


本体左側面(サイドカバー) S=1/5

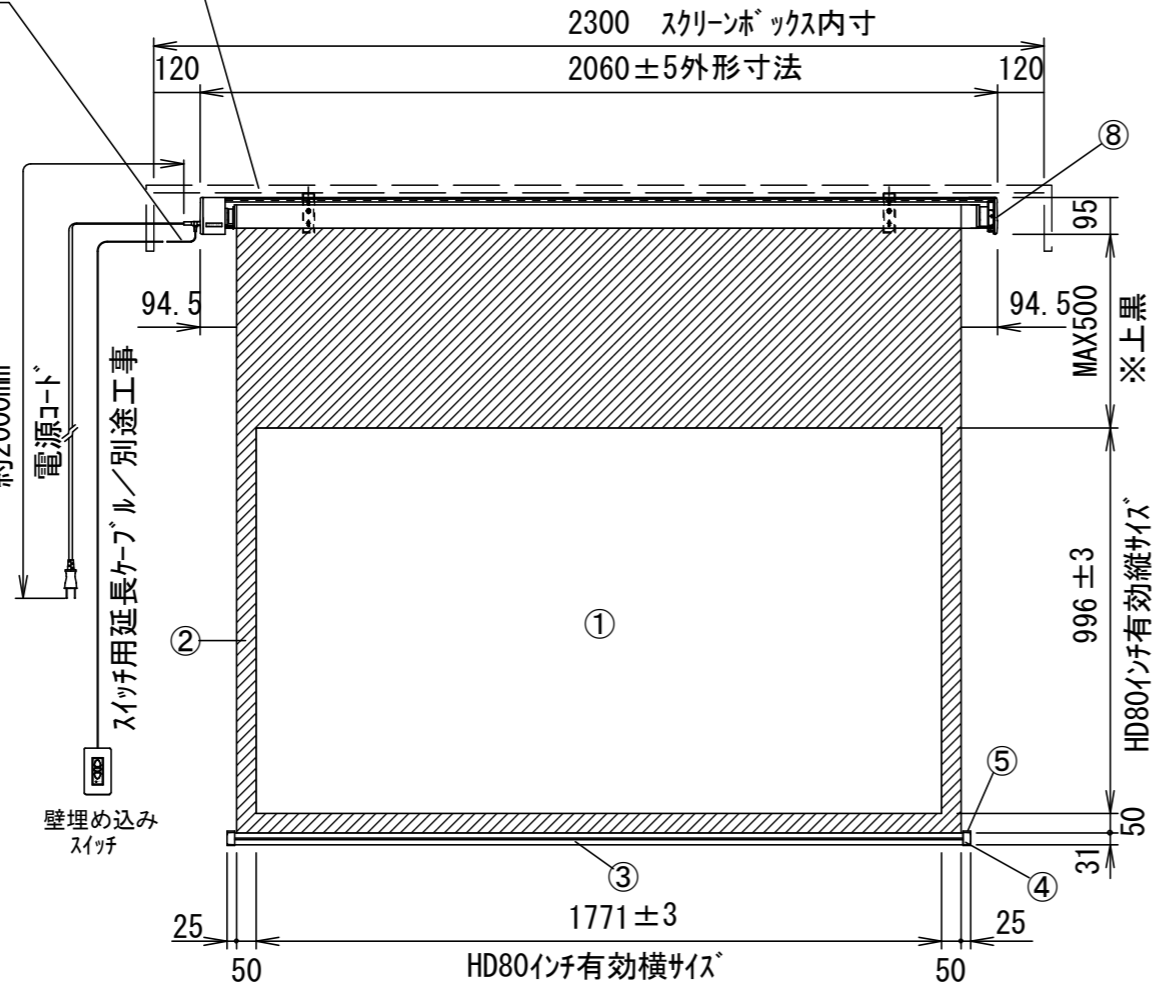


A	電源線 (AC100V)
B	外付赤外線コネクタ (オプション)
C	24V制御コネクタ

⑦セッティングブラケット拡大図 S=1/5




スクリーンボックス (別途工事)



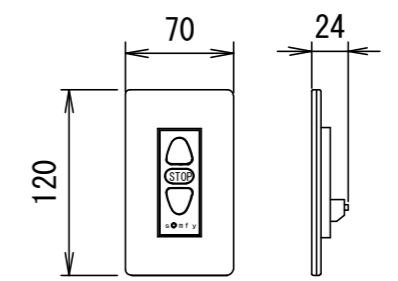
正面図

スクリーンボックス内寸



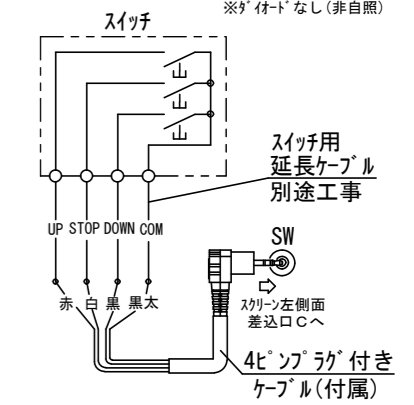
側面図

壁埋め込みスイッチ

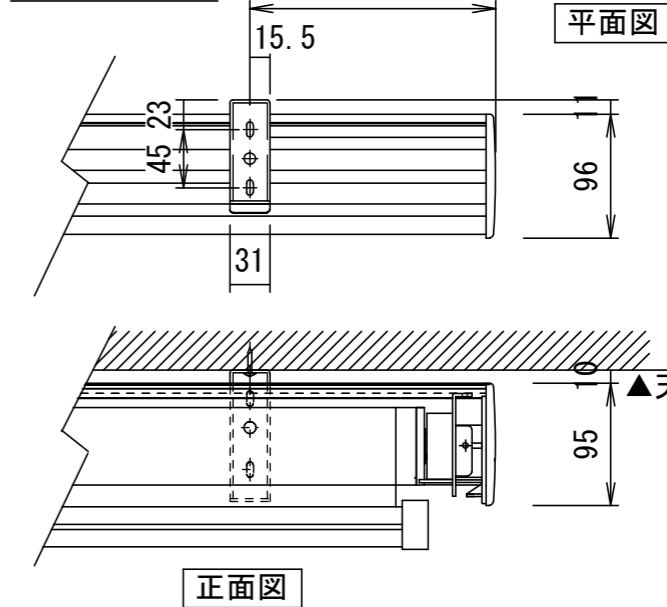


S=1/5

結線図

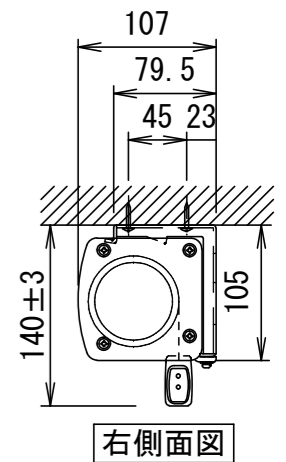


天井取付時



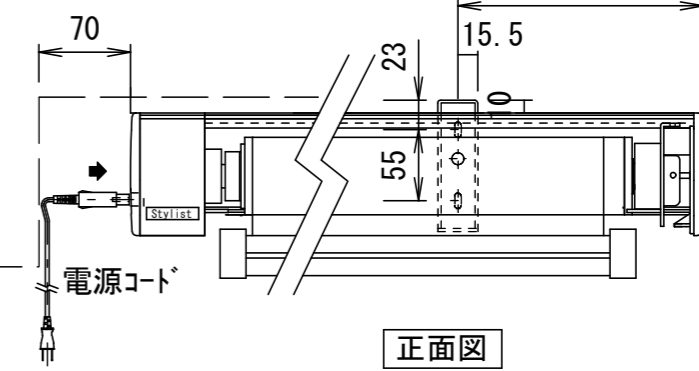
正面図

詳細図



右側面図

壁面取付時



正面図

右側面図

注意...ケース左側は電源ケーブル差込口がある為、ボックス等に入れる時はスペースを70mm以上空けて下さい。

仕様

- 製品重量 約9.2kg
- 材質 (ケース部) アルミ製
- 塗装色 (ケース部) メタリック塗装
- 電源 AC100V 50/60Hz
- 消費電力 110W
- 制御 DC24V

付属品

- 壁埋め込みスイッチ × 1個
- 4ピンプラグ付きケーブル(約300mm) × 1本
- セッティングブラケットセット × 1式
- 電源コード(2m) × 1本
- 取付用ビスセット × 1式 (六角レンチを含む)
- 取扱説明書 × 1冊

各部名称

①	スクリーン	ホワイトマット(W)	SEC-RCW
②	マスク		
③	ボトムカバー		
④	ボトムキャップ		
⑤	ボトムキャップクッション		
⑥	リアケース		
⑦	セッティングブラケット		
⑧	サイドカバー		

※取付穴ピッチは推奨の位置です。任意で移動することができます。
 ※製品の仕様およびデザインは改良等のため予告なく変更する場合があります。
 ※上黒寸法は工場出荷時200mmです。リミッター調整によりMAX500mmまで設定が出来ます。(図面は上黒MAX500)
 ※スイッチ用延長ケーブルは別途工事、推奨ケーブルはカレ電機(株) D202-4P。

△		UNIT	mm	SCALE	
△		ANGLE	3rd		1/20
△		TOLERANCE			
△		DATE	2022. 03. 31		
△		TITLE	外観仕様図		
△		MODEL NO.	SEC-RC80HDW		
△		MODEL NAME	Stylist 電動巻き上げタイプ(接点制御)		
△		DATE	REVISION	SIGN	
△		PLANNED BY	DRAWN BY	CHECKED BY	APPROVED BY
△		TANAKA			TWC31E
△		DRAWING NO.	TWC31E		